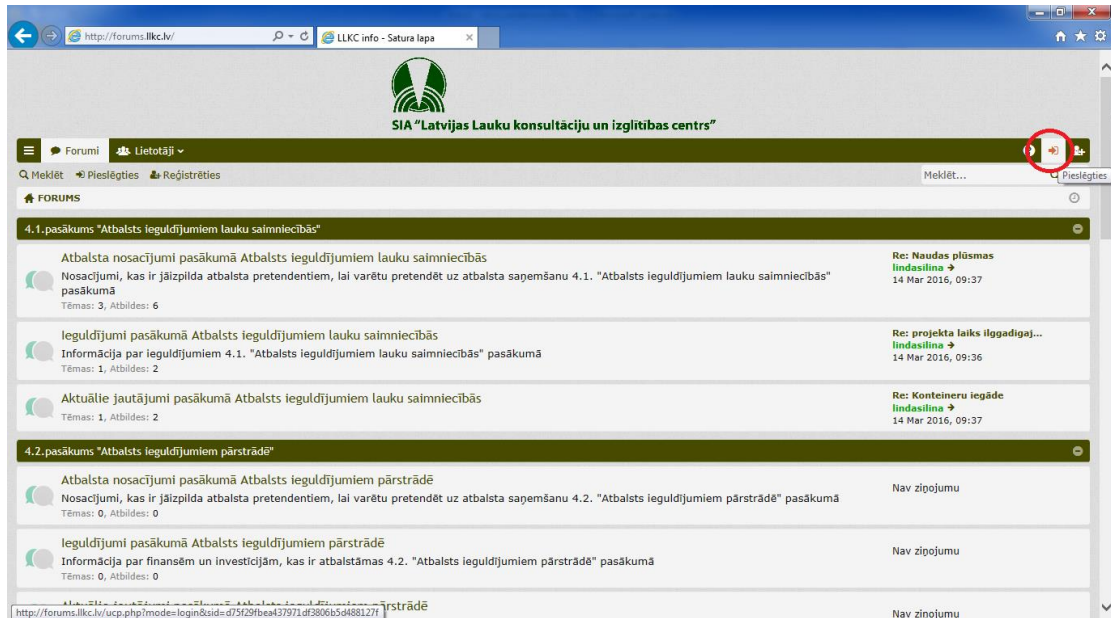


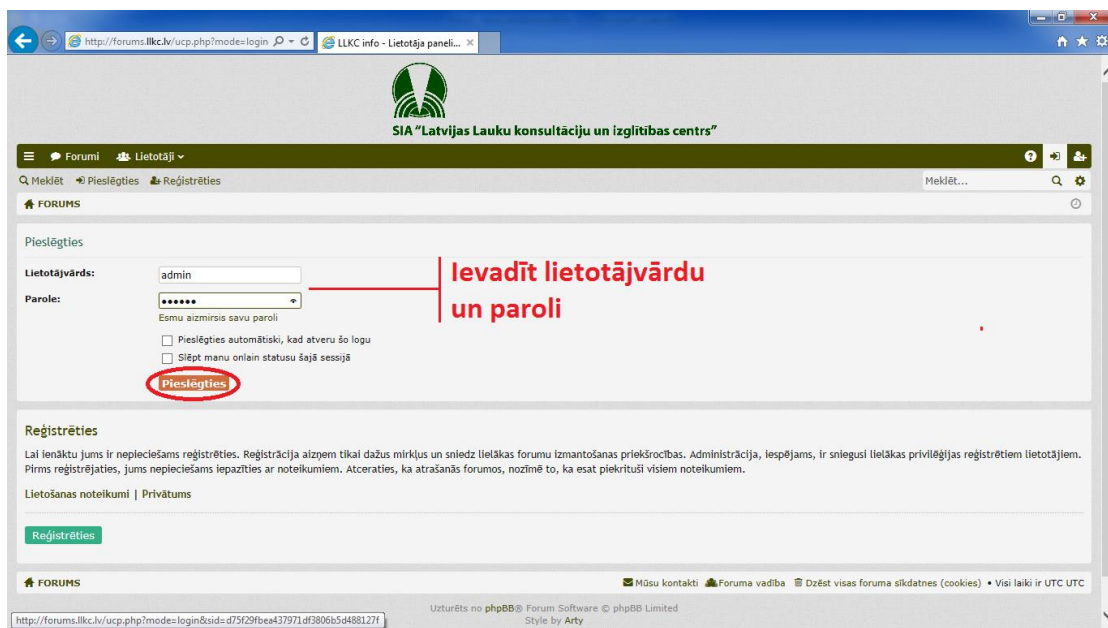
Pieslēšanās, tēmas izveidošana un ieraksta izveidošana

1. Izvēlēties pogu "Pieslēgties", lai uzsāktu pieslēgšanos forumam



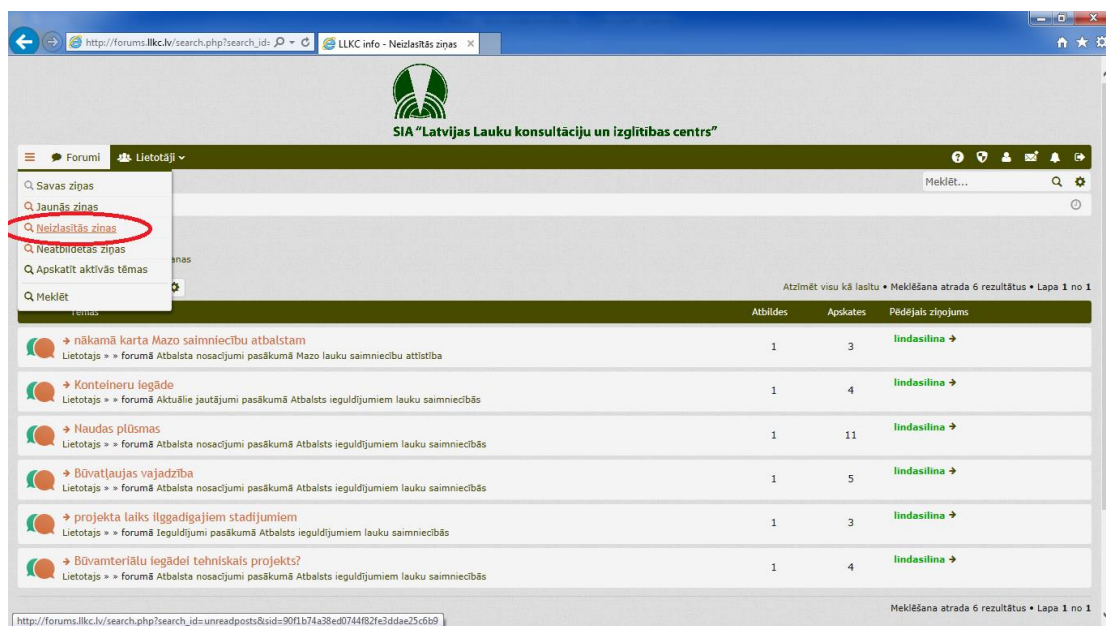
The screenshot shows the forum's main page. At the top right, there is a navigation bar with a search icon and a button labeled "Pieslēgties" (Log in), which is circled in red. Below the navigation bar, there are several forum topics listed under the heading "FORUMS". The topics are organized into sections like "4.1. pasākums 'Atbalsts ieguldījumiem lauku saimniecībās'" and "4.2. pasākums 'Atbalsts ieguldījumiem pārstrādē'". Each topic includes a title, a brief description, and a 'Re:' field with a link to the latest reply.

2. Ievadīt attiecīgos laukos lietotājvārdu un paroli, pēc tam spiest "Pieslēgties"

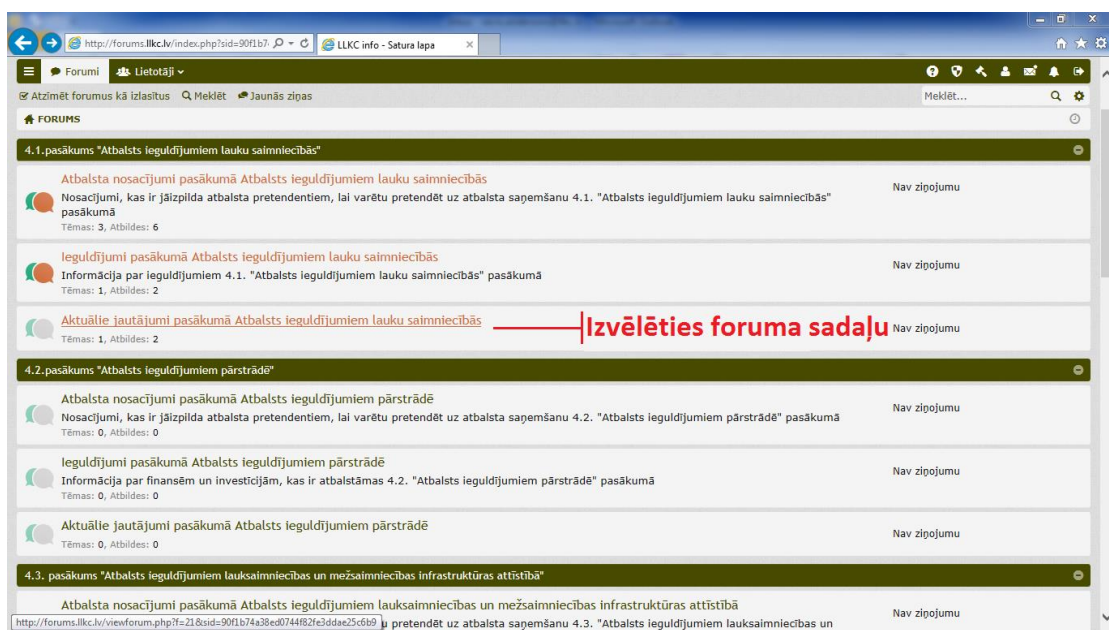


The screenshot shows the login page of the forum. It features a form with two input fields: "Lietotājvārds:" (Username) containing the text "admin" and "Parole:" (Password) containing six asterisks. Below the password field, there are two checkboxes: "Esmu aizmirsis savu paroli" (I forgot my password) and "Pieslēgties automātiski, kad atveru šo logu" (Log in automatically when I open this window). A red arrow points from the text "Ievadīt lietotājvārdu un paroli" (Enter username and password) to the "Pieslēgties" button, which is circled in red. Below the login form, there is a "Reģistrēties" (Register) button and a section titled "Reģistrēties" (Register) with a brief explanation of the forum's registration policy.

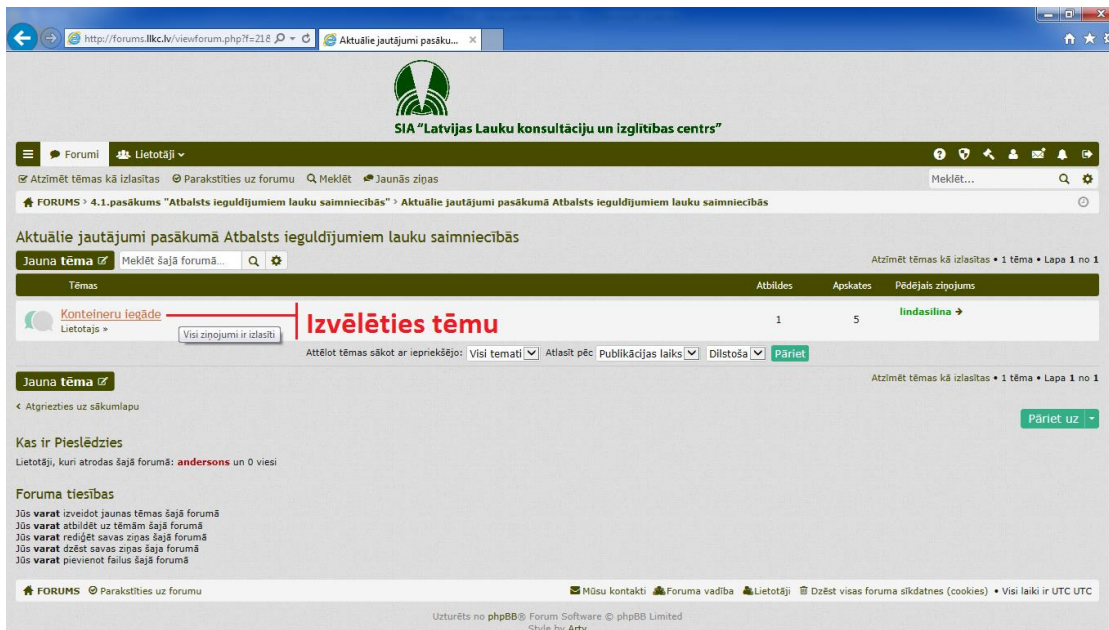
3. Varat apskatīt kādas ir aktuālās tēmas, kādas ir neizlasītās tēmas kopš pēdējās pieslēgšanās reizes.



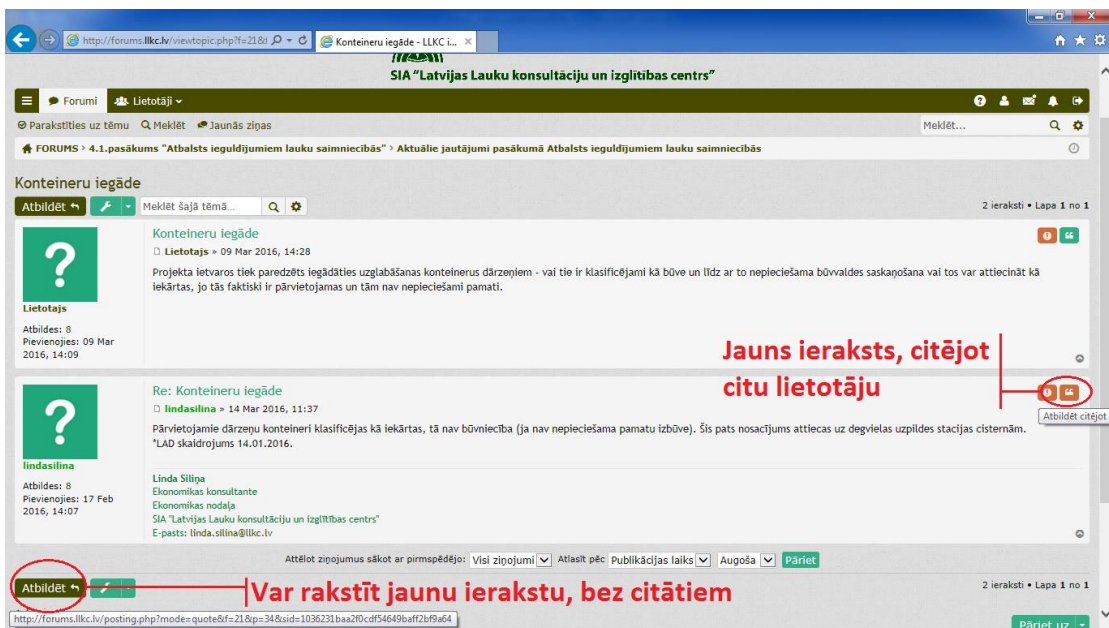
4. Var izvēlēties foruma sadaļu, kuru vēlaties apskatīties vai komentēt.



5. Izvēlieties tēmu, kuru vēlaties lasīt vai komentēt.



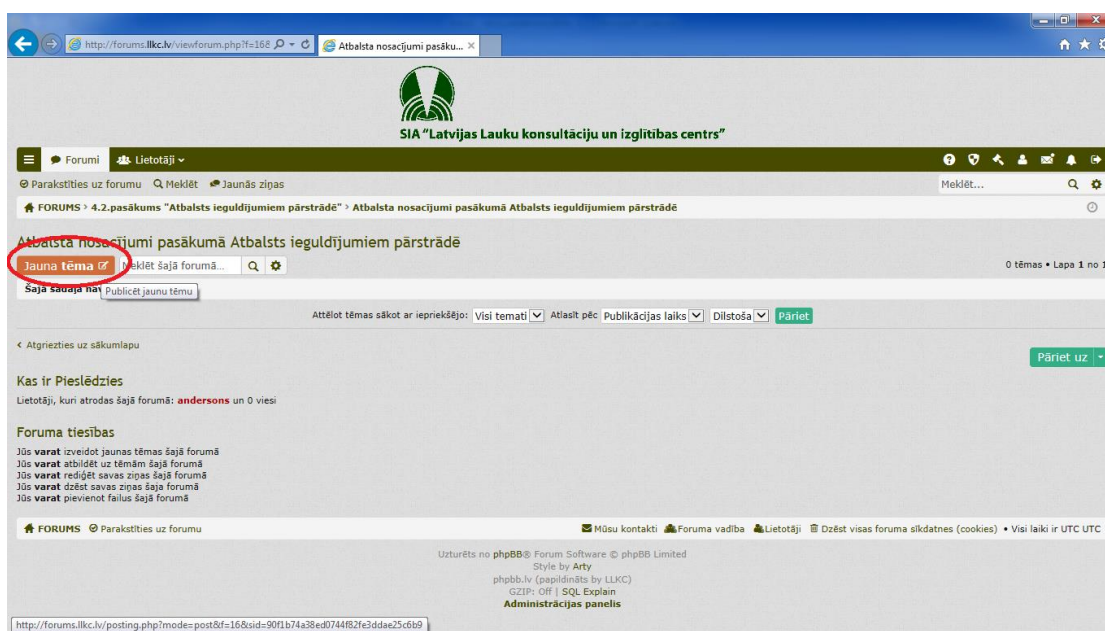
6. Var izvēlēties vai ierakstu veikt ar atsauci uz kāda lietotāja ierakstu, vai ierakstu veikt bez atsauces



7. Pabeidzot veidot savu ierakstu, jāspiež poga "Apstiprināt". Nospiežot šo pogu, Jūsu ieraksts kļūs redzams pārējiem foruma lietotājiem.



8. Ja nav izdevies atrast atbildes uz interesējošiem jautājumiem vai interesējošā tēma nav aizsākta, varat izveidot savu tēmu, kur uzrakstīt savu jautājumu.



9. Izveidojot jautājumu, Jums jāuzraksta atbilstošs tēmas nosaukums, kas ir pietiekami informatīvs, lai citi lasītāji un atbilžu sniedzēji saprastu, kāda ir jautājuma būtība. Pēc tam jāieraksta jautājums un jāspiež poga “Apstiprināt”, lai jaunā tēma kļūtu redzama pārējiem foruma lietotājiem.

http://forums.llkc.lv/posting.php?mode=p... LLKC info - Publicēt jaunu t...

SIA "Latvijas Lauku konsultāciju un izglītības centrs"

Forumi Lietotāji

Meklēt Jaunās ziņas

FORUMS > 4.2.pasākums "Atbalsts ieguldījumiem pārstrādē" > Atbalsta nosacījumi pasākumā Atbalsts ieguldījumiem pārstrādē

Atbalsta nosacījumi pasākumā Atbalsts ieguldījumiem pārstrādē

Publicēt jaunu tēmu

Tēma: Ievadīt tēmu

B I U Quote Code List List= [*] Img URL Flash Normāls Burtu krāsa

Ievadīt savu jautājumu

Smaidiņi

BBCode IESLĒGTS
[img] IESLĒGTS
[flash] IESLĒGTS
[url] ir IESLĒGTS
Smaidiņi ir IESLĒGTI

Saglabāt meinrakstu Apskatīt Apstiprināt Spiest apstiprināt

http://forums.llkc.lv/posting.php?mode=post&f=16&sid=90f1b74a38e40744f82fe3dda25c6b9